

WinTrack 3D-Modelle
Ergänzungs-CD
Teil 15



Inhalt

Inhalt der CD Teil 15

Tunnel	3
Bahnhöfe groß	3
Bahnhöfe mittel	4
Bahnhöfe klein	4
Haltepunkte	5
S-Bahn, Bahnsteige	5
Lokschuppen	7
Betriebswerk	7
Bahntechnische Anlagen	8
Fabriken, Handel, Gewerbe	9
Güterschuppen	12
Mehrstöckige Gebäude	13
Einfamilien-, Siedlungshäuser	16
Kirchen, Kapellen	17
Dorf	18
Gebirge	19
Ausgestaltung	20
Brücken	23
Leuchten	24
Lokomotiven	25
Wägen	25
Straßenverkehr	27



Inhalt der CD Teil 15

Tunnel

	TuPo-1gl	Tunnelportal 1-gleisig - Steinmauer- (H0:No58010)
	TuPo-2gl	Tunnelportal 2-gleisig - Steinmauer- (H0:No58020)
	TuPo-1gl	Tunnelportal 1-gleisig - Sandsteinmauer- (H0:No58071)
	TuPo-2gl	Tunnelportal 2-gleisig - Sandsteinmauer- (H0:No58072)

Bahnhöfe groß


	Böblingen	Bahnhof Böblingen (N:Ki37400)
---	-----------	-------------------------------------

	Moritzburg	Bahnhof Moritzburg (H0:Vo43502)
	Horrem A	Bahnhof Horrem - Empfangsgebäude- (H0:F110130)
	Horrem B	Bahnhof Horrem - Zuganzeiger- (H0:F110130)
	Horrem C	Bahnhof Horrem - Laterne- (H0:F110130)

Bahnhöfe mittel


	Schwarzach	Bahnhof Schwarzach (N:F212108)
	Litzirüti	Bahnhof Litzirüti (H0:F110129)
	Langwies	Bahnhof Langwies (H0:F190055)

Bahnhöfe klein

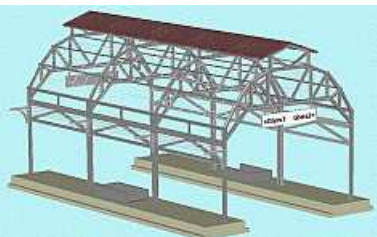


	Reichenbach	Bahnhof Reichenbach (N:F212104)
---	-------------	---------------------------------------

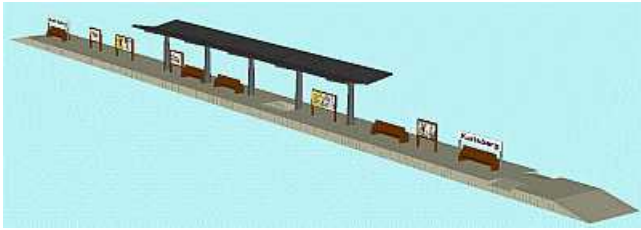




	<p>Osterheide</p>	<p>Bahnhof Osterheide (H0:Ki49519)</p>
---	-------------------	--

Haltepunkte

	<p>Warteh A</p>	<p>Wartehaus mit Bahnsteigsperre -Wartehaus- (H0:F120219)</p>
	<p>Warteh B</p>	<p>Wartehaus mit Bahnsteigsperre -Schalter- (H0:F120219)</p>
	<p>Warteh C</p>	<p>Wartehaus mit Bahnsteigsperre -Zaunteil- (H0:F120219)</p>


S-Bahn, Bahnsteige

	<p>BfHalle N</p>	<p>Bahnhofshalle (N:F222128)</p>
	<p>BStg29 Mi</p>	<p>Bahnsteig L=222mm B=36mm - Mittelteil- (N:F222124)</p>
	<p>BStg29 Eli</p>	<p>Bahnsteig L=180mm B=36mm - Endstück links- (N:F222124)</p>
	<p>BStg29 Ere</p>	<p>Bahnsteig L=180mm B=36mm - Endstück rechts- (N:F222124)</p>
	<p>BStg30 Mi</p>	<p>Bahnsteig - Mittelteil- L=222mm B=40mm (N:F222126)</p>
	<p>BStg30 Eli</p>	<p>Bahnsteig - Endstück links- L=70mm B=40mm- (N:F222126)</p>
	<p>BStg30 Ere</p>	<p>Bahnsteig - Endstück rechts-</p>



		L=70mm B=40mm- (N:F222126)
	BStg31 Mi	Bahnsteig - Mittelteil- L=222mm B=36mm (N:F222125)
	BStg31 Eli	Bahnsteig - Endstück links- L=179.5mm B=40mm - (N:F222125)
	BStg31 Ere	Bahnsteig - Endstück rechts- L=179.5mm B=40mm - (N:F222125)
	BStg32 Mi	Bahnsteig - Mittelteil- L=200mm B=52mm (N:F222164)
	BStg32 Eli	Bahnsteig - Endstück links- L=78mm B=52mm- (N:F222164)
	BStg32 Ere	Bahnsteig - Endstück rechts- L=78mm B=52mm- (N:F222164)
	ICE BStg N	ICE-Bahnsteig L=500mm B=52mm (N:F222121)
	ModBStg T1	Moderner Bahnsteig Mittelst L=358mm (H0:F120202)
	ModBStg T2	Moderner Bahnsteig Endst L=64mm (H0:F120202)
	ModBStg T3	Moderner Bahnsteig Endst L=50mm (H0:F120202)
	ModBStg T4	Moderner Bahnsteig Endst L=34mm (H0:F120202)
	BStgZub T1	Bahnsteigzubehör -Anzeigetafel- (H0:F120202)
	BStgZub T2	Bahnsteigzubehör -Zuganzeige- (H0:F120202)
	BStgZub T3	Bahnsteigzubehör - Fahrkartenautoma

		t- (H0:F120202)
	BStgZub T4	Bahnsteigzubehör -Gleisanzeige 2 Gleise- (H0:F120202)
	BStgZub T5	Bahnsteigzubehör -Gleisanzeige 1 Gleis- (H0:F120202)
	BStgZub T6	Bahnsteigzubehör -Bahnsteigmast- (H0:F120202)

Lokschuppen

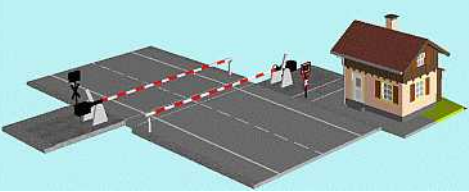
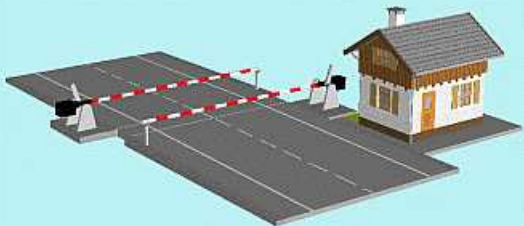


	LS-Set T1	Lokschuppen-Set -Lokschuppen- (N:F222108)
	LS-Set T2	Lokschuppen-Set -Wasserkran- (N:F222108)
	LS-Set T3	Lokschuppen-Set -Stellwerk- (N:F222108)
	LS-Set T4	Lokschuppen-Set -Kohlebansen- (N:F222108)

Betriebswerk







	WaTu Do	Wasserturm Dortmund (H0:Vo45710)
	BrKran 2V1	Brückenkran L=530mm (H0:Wa933-2906)
	BrKran 2V2	Brückenkran L=620mm (H0:Wa933-2906)
	BrKran 2V3	Brückenkran L=710mm (H0:Wa933-2906)
	BrKran 2V4	Brückenkran L=800mm (H0:Wa933-2906)







	ÖlKran	ÖlKran zum Öllager mit Dieseltankstelle (H0:F120157)
---	--------	---

Bahntechnische Anlagen






	BÜ 2 gS	Beschränkter Bahnübergang - geschl Schranken- (N:F222169)
	BÜ 2 oS	Beschränkter Bahnübergang - off. Schranken- (N:F222169)
	BÜ 3 gS	Beschränkter Bahnübergang - geschl Schranken- (N:F222174)
	BÜ 3 oS	Beschränkter Bahnübergang - off. Schranken- (N:F222174)
	BÜ/StW V1	Bahnübergang mit Stellwerk - geschl. Schranken- (N:F222171)
	BÜ/StW V2	Bahnübergang mit Stellwerk - offene Schranken- (N:F222171)
	FeldwÜ T1	Feldweg-Übergang -vordere Rampe- (N:F222172)
	FeldwÜ T2	Feldweg-Übergang -hintere Rampe- (N:F222172)

Fabriken, Handel, Gewerbe


	Schuhfabrik	Schuhfabrik „Schmidt“ (N:F222220)
	BrennFabr	Brennende Fabrik (H0:Vo45601)
	Gr SchWerk	großes Schotterwerk (H0:F130170)
	Belt Schw	Beladungsturm Schotterwerk (H0:F130171)
	Backenbrech	Backenbrecher mit Förderband (H0:F130171)
	TA ARAL A	Tankanlage ARAL -Abfüllanlage- (H0:F130486)
	TA ARAL B	Tankanlage ARAL -Betriebshütte- (H0:F130486)
	TA ARAL C	Tankanlage ARAL -Tanksäulen- (H0:F130486)
	TA ARAL D	Tankanlage ARAL -Hochbehälter hoch- (H0:F130486)

	TA ARAL E	Tankanlage ARAL-Hochbehälter nieder- (H0:F130486)
	Säge6	Sägewerk (H0:Vo43797)
	Holzwerk	Holzwerk (N:F232247)
	Schlosser01	Schlosserei (H0:F130192)
	Schlosser02	Schlosserei (H0:Au11444)
	PorscheZ-A	Porsche Zentrum -Gebäude- (H0:Vo45606)
	PorscheZ-B	Porsche Zentrum -Firmenlogo- (H0:Vo45606)
	Fenebeck	Ländl. Supermarkt „Fenebeck“ (H0:F130518)

		<p>Saftladen</p>	<p>Saftladen (H0:Vo43962)</p>
		<p>Eisdiele</p>	<p>Eisdiele (H0:Vo43965)</p>
		<p>Konditorei</p>	<p>Konditorei mit Eissalon (H0:Vo43683)</p>
		<p>Küferei</p>	<p>Küferei Kübler (H0:F130555)</p>
		<p>OBI-Markt</p>	<p>OBI-Markt (H0:Vo45595)</p>
		<p>Disco</p>	<p>Discothek (H0:Vo43656)</p>







	McDon/Café	McDonald's mit McCafé (H0:Vo43635)
	McDon/Drive	McDonald's mit McDrive (H0:Vo43634)
	Tiziano	Eiscafé „Tiziano“ (N:F232327)
	GetrHdlg	Getränkhandlung (H0:Vo43697)
	FrühlFest1	Frühlingsfest - Gebäude Gartencenter- (H0:Vo43003)
	FrühlFest2	Frühlingsfest - Eingang- (H0:Vo43003)
	FrühlFest3	Frühlingsfest - Zaunteil- (H0:Vo43003)








Güterschuppen




	Hochregal	Hochregallager (H0:F130987)
---	-----------	--------------------------------

Mehrstöckige Gebäude





	Beethoven1	Stadthaus 1 Beethovenstraße (N:F232387)
	Beethoven2	Stadthaus 2 Beethovenstraße (N:F232387)
	Beethoven3	Tor zu 2 Stadthäuser Beethovenstraße (N:F232387)
	Rathaus4	Rathaus Fürstenberg (H0:Vo43690)
	Rathaus5	Großstadt-Rathaus (H0:Vo43760)
	Raths/Sch	Rathaus mit Schule (H0:F130457)
	Lindau	Altes Rathaus Lindau (N:F232299)
	Post DHL	Deutsche Post DHL (H0:Vo43477)


		FitnessC	Fitness-Center (H0:Vo43608)
		City-Hotel	City-Hotel (H0:Vo43782)
		Café	Café (H0:Vo43783)
		Archivhaus	Archivhaus (H0:Vo43773)
		Palais	Palais (H0:Vo43775)
		SchlAllee1	Eckhaus Schlossallee 1 (H0:Vo43811)

		SchlAllee5	Haus am Park Schlossallee 5 (H0:Vo43815)
		Kaffeehs	Wiener Kaffeehaus (H0:Vo43618)
		Bankhaus	Bankhaus (H0:Vo43771)
		2FachWHS	2 Fachwerkhäuser (H0:Ki8466) (H0:Ki8404)
		Brenn. Hs	Brennendes Haus (H0:Vo43128)
		Adler	Gasthaus mit Metzgerei (H0:Vo43736)
	Weingut2 A	Weingut Hauser-Bühler - Hauptgebäude- (H0:No66712)	
	Weingut2 B	Weingut Hauser-Bühler - Gesindehaus-	





		(H0:No66712)
	P2 Basis	Plattenbau P2 Basispackung (H0:F130801)
	P2 Bas/Erg	Plattenbau P2 Basispackung + Ergänzung (H0:F130801)
	P2/5	Plattenbau P2/5 (H0:F130803)

Einfamilien-, Siedlungshäuser





	SiedlHs 24A	Siedlungshaus (Z:Ki36780)
	SiedlHs 24B	Siedlungshaus (Z:Ki36780)
	FlDBung	Flachdachbungalo w (H0:F130199)
	Bachstr 3	Wohnhaus Bachstraße 3 (H0:F130459)
	Norddt FHs	Norddeutsches Ferienhaus (H0:F130550)

	Bachstr 5	Wohnhaus Bachstraße 5 (H0:F130460)
---	-----------	--






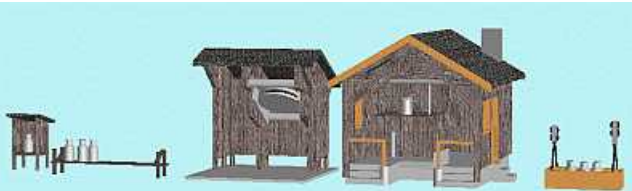
Kirchen, Kapellen

	Kirche 12N	Dorfkirche mit Spitzdachturm (N:F232244)
	Kirche 13N	Dorfkirche mit Zwiebelturm (N:F232244)
	Kirche 18V2	Dorfkirche mit Zwiebelturm (H0:F130240)
	S-Berg H0	Stadtkirche Stuttgart-Berg für H0(H0:Vo43739)
	Kloster1T1	Klosteranlage mit Mauer - Hauptgebäude- (H0:Vo43860)
	Kloster1T2	Klosteranlage mit Mauer - Mauerteil- (H0:Vo43860)
	Kloster1T3	Klosteranlage mit Mauer - Mauerteil mit Tor- (H0:Vo43860)








Dorf








	LandwBtrbA	Landwirtschaft-licher Betrieb - Wohnhaus- (N:F232367)
	LandwBtrbB	Landwirtschaft-licher Betrieb - Stallgebäude- (N:F232367)
	LandwBtrbC	Landwirtschaft-licher Betrieb - Geräteunterstand - (N:F232367)
	LandwBtrbD	Landwirtschaft-licher Betrieb - Fahrsilo- (N:F232367)
	LandwBtrbE	Landwirtschaft-licher Betrieb - Futtermittelsilo - (N:F232367)
	Bauernhs10	Großes Bauernhaus (Ho:F130535)
	TagelHs	Tagelöhnerhaus (H0:F130538)
	SchwWH NA	Schwarzwaldhof mit Backhäuschen - Hof- (N:F232252)
	SchwWH NB	Schwarzwaldhof mit Backhäuschen - Backhäuschen- (N:F232252)






Gebirge



		Edelweiß N	Pension Edelweiß (N:F232235)
		Alpenhof3A	Alpenhof (H0:F130554)
		Alpenhof3B	Kruzifix zum Alpenhof (H0:F130554)
		Alpenblick	Berggsathof „Alüenblick“ (N:F232230)
		GetrSpeich	Getreidespeicher (N:F232368)
		Heustadel	Heustadel (N:F232368)
		Almhütte2	Almhütte (N:F232357)
	MatSeilbT1	Material-Seilbah n -Bergstation- (H0:F130327)	
	MatSeilbT2	Material-Seilbah n -Talstation- (H0:F130327)	
	MatSeilbT3	Material-Seilbah n -Abstellbank für Milchkannen- (H0:F130327)	
	MatSeilbT4	Material-Seilbah n -Abstellhütte für Milchkannen- (H0:F130327)	
	MatSeilbT5	Material-Seilbah n -Gondel- (H0:F130327)	

Ausgestaltung




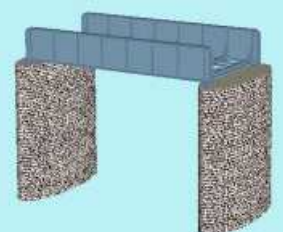
	EdelstKam	Edelstahl-schornstein (H0:Au80110)
	DpfSpKessel	Dampfspeicher-kessel (H0:Au80111)
	DpfHammer	Kleiner Dampfhammer (H0:Au80111)
	Holzsch V1	Holzschuppen Variante 1 (H0:F130185)
	Holzsch V2	Holzschuppen Variante 2 (H0:F130185)
	Bierzelt	Großer Biergarten (H0:F140495)
	Forsths4	Forsthaus (H0:F130519)
	SchlWHs01	Schleusenwärterhaus

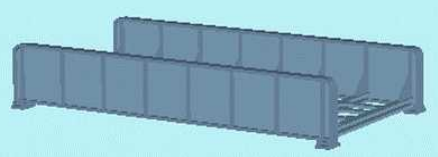




	Bienenwg1	Bienenwagen 1 (H0:F180385)
	Bienenwg2	Bienenwagen 2 (H0:F180385)
	Trafo 10A	Trafohäuschen (H0:F120241)
	Trafo 10B	Strommast zum Trafohäuschen (H0:F120241)
	Ländl FwHs	Ländliches Feuerwehrhaus (N:F222208)
	Feuerw N	Feuerwache (N:F232201)
	Städt. FW	Städtische Feuerwehr (H0:Vo43759)
	Spritzenhs	Spritzenhaus (H0:Vo43752)
	FW-Mag T1	Feuerwehr-Magazin -Garagen- (H0:Vo43767)
	FW-Mag T2	Feuerwehr-Magazin -Spritzenhaus- (H0:Vo43767)

	Chatenois	Torturm Chatenois (H0:Ki8470)
	Turm/Wehrg	Rundturm mit Wehrgang „Merkendorf“ (H0:Ki8472)
	AltstM NT2	Altstadtmauer mit Treppe (N:F232353)
	Arkade2A	Gemauerter Bahndamm -Bögen offen- (N:Ki37670)
	Arkade2B	Gemauerter Bahndamm -Bögen geschlossen- (N:Ki37670)
	Arkade2C	Gemauerter Bahndamm -Bögen mit Laden- (N:Ki37670)
	Arkade2D	Stützmauer vorn zum Bahndamm (N:Ki37670)
	Arkade2E	Stützmauer hinten zum Bahndamm (N:Ki37670)
	StBMauer T1	Stadtbahnmauer (H0:No58084)
	StBMauer T2	Stadtbahnmauer - Tor- (H0:No58086)
	StBMauer T3	Stadtbahnmauer - Mauerteil rechts abgestuft- (H0:No58086)
	StBMauer T4	Stadtbahnmauer - Mauerteil links abgestuft- (H0:No58086)

	<p>Burgruine 2</p>	<p>Burgruine (H0:F130585)</p>
	<p>DHLPack 4A</p>	<p>DHL-Packstation -Station- (H0:Vo43777)</p>
	<p>DHLPack 4B</p>	<p>DHL-Packstation - Briefmarkenauto- mat- (H0:Vo43777)</p>
	<p>DHLPack 4C</p>	<p>DHL-Packstation -Briefkasten- (H0:Vo43777)</p>

Brücken







	<p>Kastenbrl4</p>	<p>2 Kastenbrücken mit Brückenköpfen L=360 mm (N:F222578)</p>
	<p>FiBaBr7</p>	<p>Fischbauchbrücke L=376mm (H0:F120496)</p>
	<p>AuffTl ger</p>	<p>Auffahrtsteil gerade L=110mm (Z:F282901)</p>
	<p>ErwBTB4mP</p>	<p>Erweiterung zur Blechträgerbrücke mit Pfeilern (H0:Au11442)</p>

	ErwBTB4oP	Erweiterung zur Blechträgerbrücke ohne Pfeiler (H0:Au11442)
	Pfeiler	Brückenpfeiler oval (H0:Au11442)
	SteinBr4	Steinbogenbrücke H=81mm L=220mm (Z:F282924)
	Pfeiler03	Mittelpfeiler H=90mm (N:Ki37673)
	Holzbrücke	Alte Holzbrücke (H0:F120494)

Leuchten









	LeBusBfHAL	Leuchte Busbahnhof Halle/Saale (H0:Vi6037) (N:Vi6437)
---	------------	---


Lokomotiven

	BR18.4 Lok	Dampflokomotive BR18.4
	BR18.4 Ten	Tender zur Dampflokomotive BR18.4
	BR41NbkK L	Dampflokomotive BR41 Neubaukessel - Lokomotive-
	BR41NbkK T	Dampflokomotive BR41 Neubaukessel - Tender-
	BR042ÖL L	Dampflokomotive BR042ÖL - Lokomotive-
	BR042ÖL T	Dampflokomotive BR042ÖL -Tender-
	BR44DBgSK	Dampflok BR 44 DB Kohle mit geschlossener Schürze
	BR44DBoSK	Dampflok BR 44 DB Kohle mit offener Schürze
	BR44DBoSO	Dampflok BR 44 DB Öl mit offener Schürze


Wägen

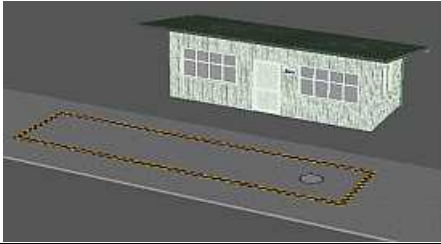


	SZ Aüm 201	Schnellzugwagen Aüm 201
	SZ Büm 234	Schnellzugwagen Büm 234

		SZ Bcüm 243	Schnellzugliege- wagen Bcüm 243
		ABüm 238p	Schnellzugwagen ABüm 238 popfarben
		Düm 902p	Schnellzug-packw- agen Düm 902 popfarben
		Post4mr-bp	Schnellzug-postw- agen Post 4mr-b26 popfarben
		WRümh 132p	Schnellzug-speis- ewagen WRümh 132 DSG popfarben
		WLABmh 174	Schnellzug-schla- fwagen WLABmh 174 popfarben
		WLABümh 32	Schnellzug-schla- fwagen WLABümh 32 der DSG popfarben
		Schurz1	Schürzenwagen 1.Klasse A4üe

	Schurz1-2	Schürzenwagen 1./2.Klasse AB4üwe
	Schurz2	Schürzenwagen 2.Klasse B4üwe
	Schurz2End	Schürzenwagen 2.Klasse B4üwe mit Oberwagenscheibe n
	SchurzSp	Schürzen- Speisewagen WR4ü(e)
	Kessel4	Kesselwagen (Insider-Jahresw agen 2014) (H0:Mä48164)
	SchwÖlKWg	Schweröl-kesselw agen (H0:Mä47906)

Straßenverkehr

	Vz153li	Verkehrsz 153 Warnbake 240m li beschr BÜ
	Vz153re	Verkehrsz 153 Warnbake 240m re beschr BÜ
	Vz156li	Verkehrsz 156 Warnbake 240m li unbeschr BÜ
	Vz156re	Verkehrsz 156 Warnbake 240m re unbeschr BÜ

	Vz157li	Verkehrsz 157 Warnbake 240m li
	Vz157re	Verkehrsz 157 Warnbake 240m re
	Vz159li	Verkehrsz 159 Warnbake 160m li
	Vz159re	Verkehrsz 159 Warnbake 160m re
	Vz162li	Verkehrsz 162 Warnbake 80m li
	Vz162re	Verkehrsz 162 Warnbake 80m re
	LKW-WaageA	LKW-Waage mit Bürogebäude - Bürogebäude- (H0:F130172)
	LKW-WaageB	LKW-Waage mit Bürogebäude - LKW-Waage- (H0:F130172)
	KleinLkw04	Kleinlastwagen
	Walze 02	Zettelmeyer Straßenwalze (H0:No16766)